

HÜTTEMANN

BRETTSCHICHTHOLZ



FLEXIBEL UND INNOVATIV

WIR ÜBER UNS

HÜTTEMANN

Die 1891 gegründete Unternehmensgruppe Hüttemann ist ein Familienunternehmen in der vierten Generation und an zwei Standorten in Deutschland vertreten.



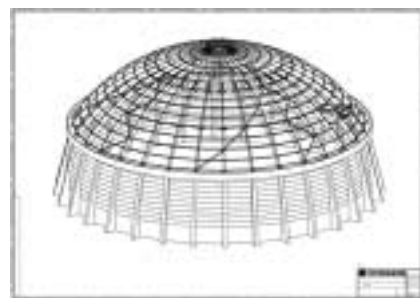
Hüttemann Holz GmbH & Co. KG, Olsberg

Spezialbetrieb für Ingenieurholzbau und Hallenbau, in Teilwerken oder schlüsselfertig



Hüttemann Wismar GmbH & Co. KG

Das 1999 gegründete Werk in Wismar fertigt paralleles Brettschichtholz und HBE-Elemente für den Holzmassivbau



Statik und Planung durch eigenes Ingenieurbüro



Fünfachsigte Abbundanlage für Großbauteile



Brettschichtholz (BSH) Sonderformen Ingenieurholz und Standardhallen



Bauteillängen bis 56 m



Schlüsselfertige Gesamtlösungen mit BSH Kompletthallenbau



Brettschichtholz (BS-Holz) Produktvielfalt mit einem modernen Baustoff



Güteüberwachte Produktion mit moderner Fertigungstechnologie



Größtes Brettschichtholz-lager in Europa



Just in Time ins Lager oder zur Baustelle Innerhalb Deutschlands, in Europa und weltweit




Detail- und Abbundplanung



CNC-Abbund bietet hohe Präzision bei der Montage

Zertifizierungen Olsberg:

- Deutschland: Große Leimgenehmigung



- Niederlande: SHK Komo



Zertifizierungen Wismar:

- Deutschland: Große Leimgenehmigung



- Japan: JAS



- USA: WCLB



HUTTEMANN BRETTSCHICHTHOLZ




BS-Holz vom Lager

- über 55 Querschnitte permanent verfügbar in 12,00 + 13,50 + 16,00 m sofort lieferbar
- Festigkeitsklasse GL 24h, Pfetten in höheren Klassen
- Stangen in weißer Einzelfolie geschützt
- Kleine Pakete bieten hohe Variationsmöglichkeiten



BS-Holz nach Liste

- Güteüberwachte und verschnittfreie Herstellung
- Individuelle und termingerechte Lieferung
- Sonderquerschnitte bis 24 m Längen
- Binderhöhen bis 104 cm
- Binderbreiten von 6 bis 26 cm
- Festigkeitsklassen ab GL 24h
- Aus nordischer Fichte gefertigt
- Sicht- und Nichtsichtqualität
- Wetterfest verklebt, helle Leimfuge
- 2fach gehobelt, Kanten gefast
- Paketweise Verpackung



Verleimte Wand- und Konstruktionsstiele

- Das bessere Konstruktionsholz
- Trockener, maßhaltiger und formstabiler Baustoff ermöglicht größere Wand-, Decken- und Dachstärken
- Industriequalität ohne Ansprüche an die Optik
- in vollen Paketeinheiten von 9 bis 13,5 m Länge



Rundsäulen aus BS-Holz

- Durchmesser von 12 bis 24 cm vorrätig
- Bis 12 Meter aus unserem Lager lieferbar
- Zuschnitte in volle Meter möglich
- Oberflächen sauber geschliffen
- Einzeln in heller Folienverpackung geschützt

HUTTEMANN HOLZMASSIVBAU



HBE – das LEGO-Prinzip

Immer und überall verfügbar

Einfache Abbund- und Montageplanung



Bessere Auslastung für ihre Abbundanlage

Lieferung direkt zur Baustelle

Schnell und einfach



Trocken und massiv

Ökologisch und gut

Ökonomisch und schön

Hüttemann HBE-System eignet sich für:



Wand (HBE - WA)

Decke (HBE - DE)

Dach (HBE - DA)

HÜTTEMANN INGENIEURHOLZ



Kraftwerk · Hamm

Hüttemann Ingenieurholz ist der Begriff für hochwertigen Holzbau. Freigespannte Brett-schichtholz-Konstruktionen erlauben eine große Gestaltungsvielfalt und Flexibilität. Bauteillängen bis zu 56m sind möglich.

Wir bieten Ihr Projekt auf Wunsch auch teil- oder schlüsselfertig an.



Waldkirch · Unterspannte Binder



Holzzentrum · Kempten



Rhenus Logistikzentrum · Gießen



REWE · Hamburg

HÜTTEMANN HALLENBAU



Nestlé Deutschland AG
Werk Schwerin



Gewerbebau

- Produktionshallen
- Lagerhallen
- Fachmärkte und Logistikhallen

Sportbauten

- Tennishallen
- Reithallen
- Schwimmhallen
- Sportcenter

Ausstellungshallen

- Autohäuser
- Messehallen

Sonderbauten

Standardhallen



Trilux · Arnberg

HÜTTEMANN

BRETTSCHICHTHOLZ



FLEXIBEL UND INNOVATIV

Hüttemann Holz GmbH & Co. KG
Industriestraße · 59939 Olsberg
Telefon (+49) 2962/806-0
Telefax (+49) 2962/3725
info@huettemann-holz.de
www.huettemann-holz.de

Hüttemann Wismar GmbH & Co. KG
Am Torney 14 · 23970 Wismar
Telefon (+49) 3841/221-0
Telefax (+49) 3841/221-221
info@huettemann-wismar.de
www.huettemann-wismar.de